



## Особенности товара:



Основные элементы

Рама + корзины + система выдвижения 800-1000

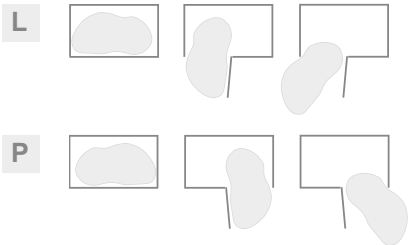
Linia **Maxima** S/LVA



ширина	стр. установки	артикул	покрытие
800	L	WE28.2507.43	374, 781
800	P	WE28.2508.43	374, 781
900	L	WE28.2607.43	374, 781
900	P	WE28.2608.43	374, 781
1000	L	WE28.3507.43	374, 781
1000	P	WE28.3508.43	374, 781

Дополнительная информация

схема выдвижения угла:



Инструкции по установке стр. 65

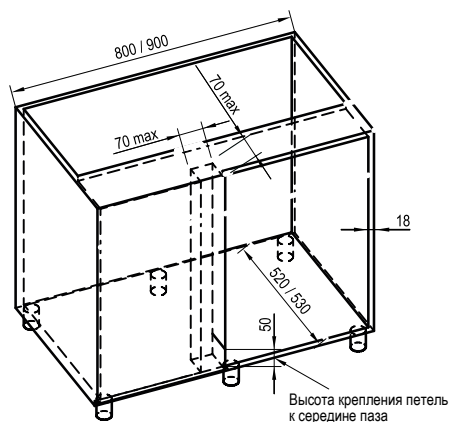
Обозначения:

**L** **P** сторона крепления угла к корпусу шкафа

## Технические характеристики и способы установки

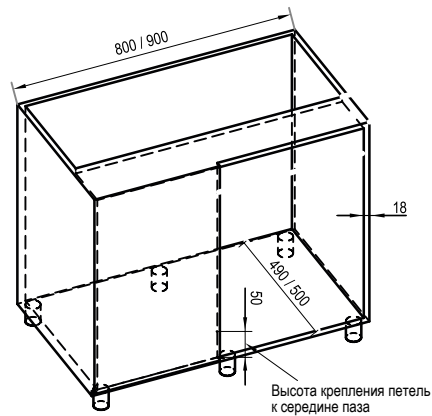
### С усиливающей стойкой под накладную петлю

#### Угол Optima 800 / 900

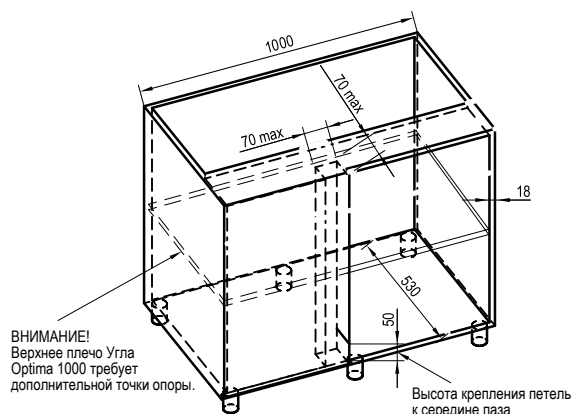


### Без стойки для установки с петлей 90 гр.

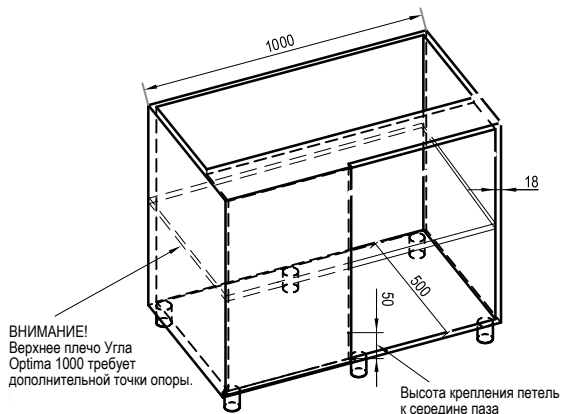
#### Угол Optima 800 / 900



#### Угол Optima 1000



#### Угол Optima 1000



размер	тип полки		
A	800	900	1000
B	520	530	530
C	495	550	516
min. D	411	445	560
E	90	100	154



размер	тип полки		
A	800	900	1000
B	490	500	500
C	514	590	546
min. D	411	445	560
E	100	100	154

схема выдвижения угла:

L



P



L

P

сторона крепления к корпусу шкафа